











ΠΑΡΑΔΟΤΕΑ ΔΙΠΛΩΜΑΤΙΚΗΣ ΕΡΓΑΣΙΑΣ

- **Τεύχη** σε 2 αντίγραφα
- **Περίληψη** σε 2 αντίγραφα στα ελληνικά και αγγλικά
Το πλήθος των ανωτέρω αντιγράφων ανάλογα προσαυξάνεται στην περίπτωση που οι επιβλέποντες είναι περισσότεροι του ενός, π.χ. στην περίπτωση δύο επιβλεπόντων πρέπει να παραδοθούν 3 αντίγραφα κ.ο.κ.
- **Δίσκο DVD** σε 2 αντίγραφα που να περιέχει:
 - Το **τεύχος** σε επεξεργάσιμο αρχείο **pdf** και σε αρχείο **docx** (ή doc) και, επιπλέον, **όλα τα αρχεία** που χρησιμοποιήθηκαν για τη δημιουργία του τεύχους.
Στη περίπτωση που το παραγόμενο αρχείο Word από το πρόγραμμα που έχει χρησιμοποιηθεί για τη δημιουργία του τεύχους δεν έχει καλή στοίχιση ή έχει οποιοδήποτε άλλο πρόβλημα, δημιουργήστε ένα αρχείο Word μόνο με το κείμενο του τεύχους.
 - Τα **σχέδια** σε διανυσματική μορφή
 - Τις **φωτογραφίες** σε καλή ανάλυση, τουλάχιστον 200dpi.
 - Οποιαδήποτε **άλλα αρχεία** των προγραμμάτων που έχουν χρησιμοποιηθεί στην πρωτότυπη μορφή τους, όχι σε .pdf
 - **Περιλήψεις** (250 έως 300 λέξεις):
 - **Ελληνική** περίληψη σε **Word** και σε **.pdf**
 - **Αγγλική** περίληψη σε **Word** και σε **.pdf**Να αναφέρεται σε κάθε περίληψη, Ελληνική και Αγγλική, ο επιβλέπων καθηγητής/καθηγήτρια, το όνομα του φοιτητή/φοιτήτριας και ο τίτλος της διπλωματικής. Στην αγγλική περίληψη να γίνει μετάφραση του τίτλου και των λοιπών στοιχείων.
 - Μια **εικόνα** σε αρχείο **.jpg** ή **.png** ή **.tif** (προσοχή όχι .pdf) αντιπροσωπευτική της διπλωματικής μεγέθους 800x800 pixel, για την ιστοσελίδα του τμήματος.
 - **Αφίσα** σε αρχείο **.pdf** διάστασης **A0** σύμφωνα με το [πρότυπο](#) που υπάρχει στην ιστοσελίδα του τμήματος: Σπουδές → Προπτυχιακές → Εξάμηνο 10 → Διπλωματική Εργασία.
Προσοχή στη πιστή εφαρμογή του προτύπου, δεν επιτρέπονται αλλαγές σε χρώματα επικεφαλίδας/υποσέλιδου, σε μεγέθη γραμμάτων και γραμματосειρών και στη διάταξη της πληροφορίας (ΤΙΤΛΟΣ, ΟΜΑΔΑ, ΕΠΙΒΛΕΠΩΝ κ.λπ.). Στο υποσέλιδο επιτρέπεται μόνο η αλλαγή της χρονολογίας, χωρίς τροποποίηση των υπολοίπων στοιχείων.
 - **Συντεταγμένες** της τοποθεσίας σε αρχείο .txt

Η **δομή** των φακέλων του DVD πρέπει να έχει τη  ΔΙΠΛΩΜΑΤΙΚΗ - ΕΠΩΝΥΜΟ ΟΝΟΜΑ διπλανή μορφή.

-  ΑΛΛΑ ΑΡΧΕΙΑ
-  ΠΕΡΙΛΗΨΕΙΣ
-  ΣΧΕΔΙΑ
-  ΤΕΥΧΟΣ
-  ΦΩΤΟΓΡΑΦΙΕΣ
-  800x800.jpg
-  ΑΦΙΣΑ A0 - ΕΠΩΝΥΜΟ ΟΝΟΜΑ.pdf
-  ΤΕΥΧΟΣ ΔΙΠΛΩΜΑΤΙΚΗΣ - ΕΠΩΝΥΜΟ ΟΝΟΜΑ.docx
-  ΤΕΥΧΟΣ ΔΙΠΛΩΜΑΤΙΚΗΣ - ΕΠΩΝΥΜΟ ΟΝΟΜΑ.pdf

Οι φοιτητές θα πρέπει, **επιπλέον των προηγούμενων**, να μεριμνήσουν ώστε όλα τα μέλη της εξεταστικής επιτροπής να έχουν παραλάβει τουλάχιστον **τρεις (3) ημέρες** πριν την παρουσίαση τα ακόλουθα:

- το **τεύχος** σε **pdf**
- μια πλήρη σειρά **σχεδίων** σε **pdf** σε κλίμακα παρουσίασης (σε μορφή διανυσματική ή σε ανάλυση τουλάχιστον 300dpi) με **μέγιστο μέγεθος 100MB** ανά αρχείο pdf. Τα σχέδια θα πρέπει να είναι ευανάγνωστα.
- τα **slides** παρουσίασης της διπλωματικής σε αρχείο **ppt** ή **pdf**.
Η παρουσίαση θα πρέπει να είναι δομημένη σύμφωνα με τη προσέγγιση του θέματος και να μην είναι μια απλή παράθεση σχεδίων και εικόνων.

Η αποστολή των αρχείων στα μέλη της επιτροπής μπορεί να γίνει με κάθε πρόσφορο ηλεκτρονικό μέσο, π.χ. DropBox, Google Drive, Mega κ.λπ. Αποφύγετε το δωρεάν WeTransfer γιατί τα αρχεία του διατηρούνται μόνο για διάστημα 7 ημερών.